



НЕКОММЕРЧЕСКИЙ СЕКТОР КРАСНОДАРСКОГО КРАЯ: МУНИЦИПАЛЬНЫЙ УРОВЕНЬ

2023

1-Е ПОЛУГОДИЕ

СОДЕРЖАНИЕ

- | | | | |
|-----------|--|-----------|--|
| 3 | Введение | 15 | Восточная
экономическая зона |
| 4 | Рейтинговая система:
методология расчета | 18 | Краснодарско-
Черноморская
экономическая зона |
| 8 | Принцип группировки
муниципальных
образований | 21 | Предгорная
экономическая зона |
| 9 | Центральная
экономическая зона | 24 | Особые достижения |
| 12 | Северная
экономическая зона | 25 | Сводный рейтинг |

Рейтинг создан на основе данных, предоставленных муниципальными образованиями в автономную некоммерческую организацию "Центр развития гражданского общества Краснодарского края" (далее - Центр), а также на основе данных, находящихся в свободном доступе в информационно-телекоммуникационной сети "Интернет" по состоянию на 30 июня 2023 года.

ВВЕДЕНИЕ



“

Вы не ждете, когда кто-то сделает что-то за вас, изменит жизнь. Берете и делаете это сами, помогаете другим. Вы воспринимаете чужие проблемы как свои, и такая ваша неутомимость дорогого стоит.

”

В.И. Кондратьев
Губернатор
Краснодарского края

По поручению Губернатора Краснодарского края Центр осуществляет мониторинг состояния некоммерческого сектора в регионе.

Предлагаемая система индексов позволяет оценить качество работы органов местного самоуправления Краснодарского края в контексте развития “третьего сектора”.



РЕЙТИНГОВАЯ СИСТЕМА: МЕТОДОЛОГИЯ РАСЧЕТОВ



ИНДЕКС ГРАНТОВОЙ АКТИВНОСТИ

Ключевая совокупность показателей, которая является определяющей в случае равенства итоговых баллов

Индекс формируется на основе следующих показателей:

- 1) Соотношение количества заявок, поданных на конкурсы Грантов Губернатора Кубани, Фонда президентских грантов и Президентского фонда культурных инициатив, а также количества НКО, действующих на территории муниципального образования.
- 2) Количество побед в конкурсах ранее перечисленных грантооператоров.
- 3) Соотношение количества побед и поданных заявок в конкурсах ранее перечисленных грантооператоров.

Примечание:

Не учитывались заявки и результаты ООО, ИП и муниципальных казенных/бюджетных учреждений в рамках участия в конкурсах Президентского фонда культурных инициатив.

Результаты участия НКО в конкурсах Президентского фонда культурных инициатив оценивались только по соотношению количества побед и поданных заявок.

РЕЙТИНГОВАЯ СИСТЕМА: МЕТОДОЛОГИЯ РАСЧЕТОВ



ИНДЕКС ВЗАИМОДЕЙСТВИЯ

Показатели отражают качество взаимодействия органов местного самоуправления с НКО и Центром

Индекс формируется на основе следующих показателей:

- 1) Качество взаимодействия органов местного самоуправления с Центром.
- 2) Наличие ресурсного центра в муниципальном образовании, действующего в качестве автономной структуры и оказывающего поддержку некоммерческому сектору муниципального образования.

РЕЙТИНГОВАЯ СИСТЕМА: МЕТОДОЛОГИЯ РАСЧЕТОВ



ИНДЕКС РАЗВИТОСТИ НКО

Показатели позволяют оценить плотность сети НКО, а также активность интеграции в нее ТОСов

Индекс формируется на основе следующих показателей:

- 1) Соотношение количества НКО, зарегистрированных в первом полугодии 2023 года, и общего числа НКО, действующих на территории муниципального образования.
- 2) Соотношение количества НКО и численности населения.
- 3) Соотношение количества территориальных общественных самоуправлений, зарегистрированных в качестве юридических лиц и общего количества территориальных общественных самоуправлений в муниципальном образовании.

РЕЙТИНГОВАЯ СИСТЕМА: МЕТОДОЛОГИЯ РАСЧЕТОВ



МЕДИАИНДЕКС

Показатели демонстрируют уровень информирования населения о деятельности НКО и возможностях для них

Индекс формируется на основе следующих показателей:

- 1) Наличие специального раздела на официальном сайте муниципального образования, а также актуальность и доступность, размещенной в нем информации, востребованной среди НКО.
- 2) Количество и качество публикаций, освещающих деятельность некоммерческого сектора, размещенных в местных СМИ.
- 3) Количество и качество публикаций, освещающих деятельность некоммерческого сектора, размещенных на официальном сайте муниципального образования.

Корректировка:

Ранее одними из критериев индекса являлись публичное размещение информации, направляемой Центром и уровень наполненности специального раздела на официальном сайте муниципального образования информацией о деятельности НКО. Данные показатели были заменены на оценку качества и количества публикаций, освещающих деятельность некоммерческого сектора, размещенных в местных СМИ и на официальном сайте муниципального образования.

ПРИНЦИП ГРУППИРОВКИ МУНИЦИПАЛЬНЫХ ОБРАЗОВАНИЙ

Группировка производится в зависимости от уровня социально-экономического развития по зональному принципу.

ЭКОНОМИЧЕСКИЕ ЗОНЫ

Центральная

Абинский р-н
Брюховецкий р-н
Выселковский р-н
Калининский р-н
Кореновский р-н
Красноармейский р-н
Крымский р-н
Приморско-Ахтарский р-н
Славянский р-н
Тимашевский р-н
Усть-Лабинский р-н



Северная

Ейский р-н
Каневской р-н
Крыловский р-н
Куцевский р-н
Ленинградский р-н
Павловский р-н
Староминский р-н
Щербиновский р-н

Восточная

г. Армавир
Белоглинский р-н
Гулькевичский р-н
Кавказский р-н
Курганинский р-н
Новокубанский р-н
Новопокровский р-н
Тбилисский р-н
Тихорецкий р-н
Успенский р-н

Краснодарско-Черноморская*

г-к. Анапа
г-к. Геленджик
г. Горячий Ключ
Динской р-н
г. Краснодар
г. Новороссийск
Северский р-н
г-к. Сочи
Темрюкский р-н
Туапсинский р-н

Предгорная

Апшеронский р-н
Белореченский р-н
Лабинский р-н
Мостовский р-н
Отрадненский р-н

*Краснодарская и Черноморская зоны объединены в общую макрозону, где наряду с муниципальными районами сконцентрировано большинство городских округов (6) Краснодарского края

ЦЕНТРАЛЬНАЯ

экономическая зона

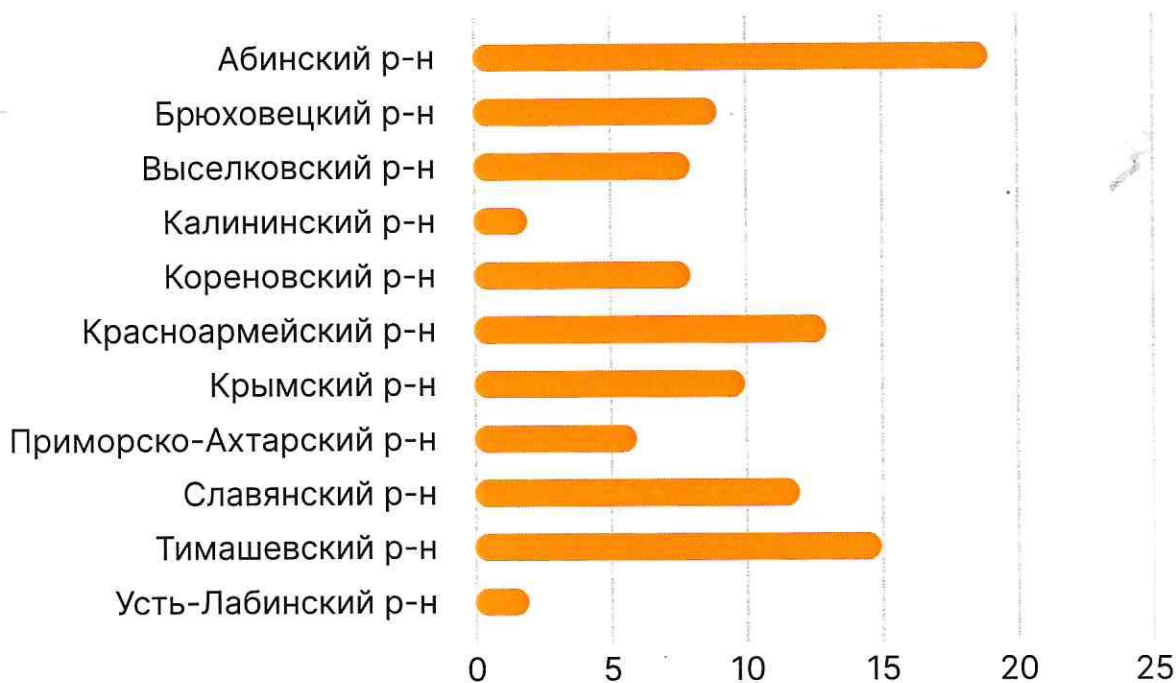
ПОЗИЦИЯ В СВОДНОМ РЕЙТИНГЕ

	Абинский р-н	↓	5	место	46	баллов
	Тимашевский р-н	↑	9	место	41	балл
	Славянский р-н		12	место	40	баллов
	Красноармейский р-н	↑	15	место	38	баллов
	Крымский р-н		19	место	36	баллов
	Брюховецкий р-н	↓	22	место	34	балла
	Выселковский р-н	↑	23	место	34	балла
	Кореновский р-н	↓	26	место	34	балла
	Усть-Лабинский р-н	↓	30	место	31	балл
	Приморско-Ахтарский р-н	↓	42	место	23	балла
	Калининский р-н	↓	43	место	22	балла

ЦЕНТРАЛЬНАЯ

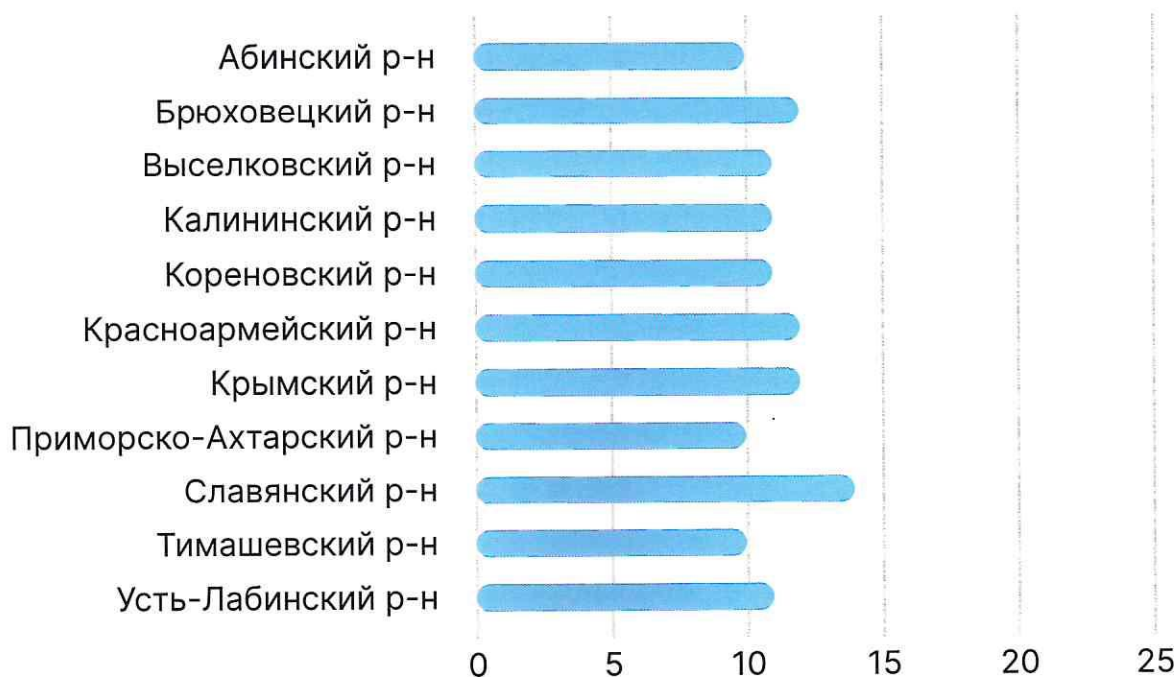
экономическая зона

ИНДЕКС ГРАНТОВОЙ АКТИВНОСТИ



МАКСИМУМ = 27 БАЛЛОВ

ИНДЕКС ВЗАИМОДЕЙСТВИЯ

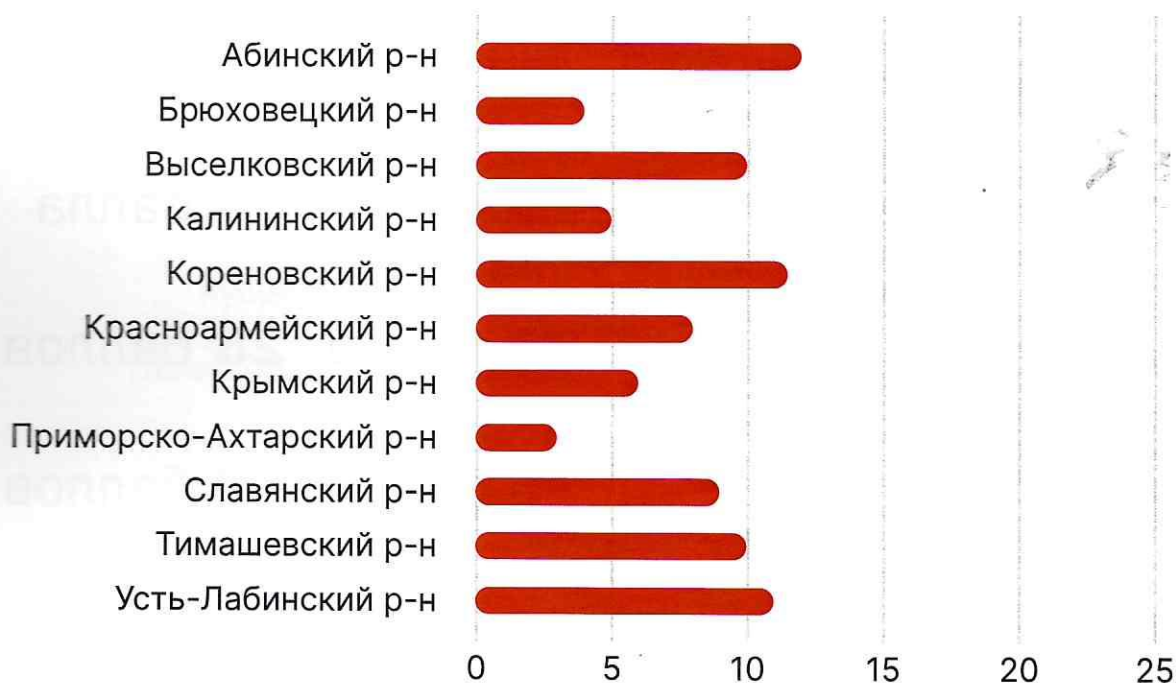


МАКСИМУМ = 15 БАЛЛОВ

ЦЕНТРАЛЬНАЯ

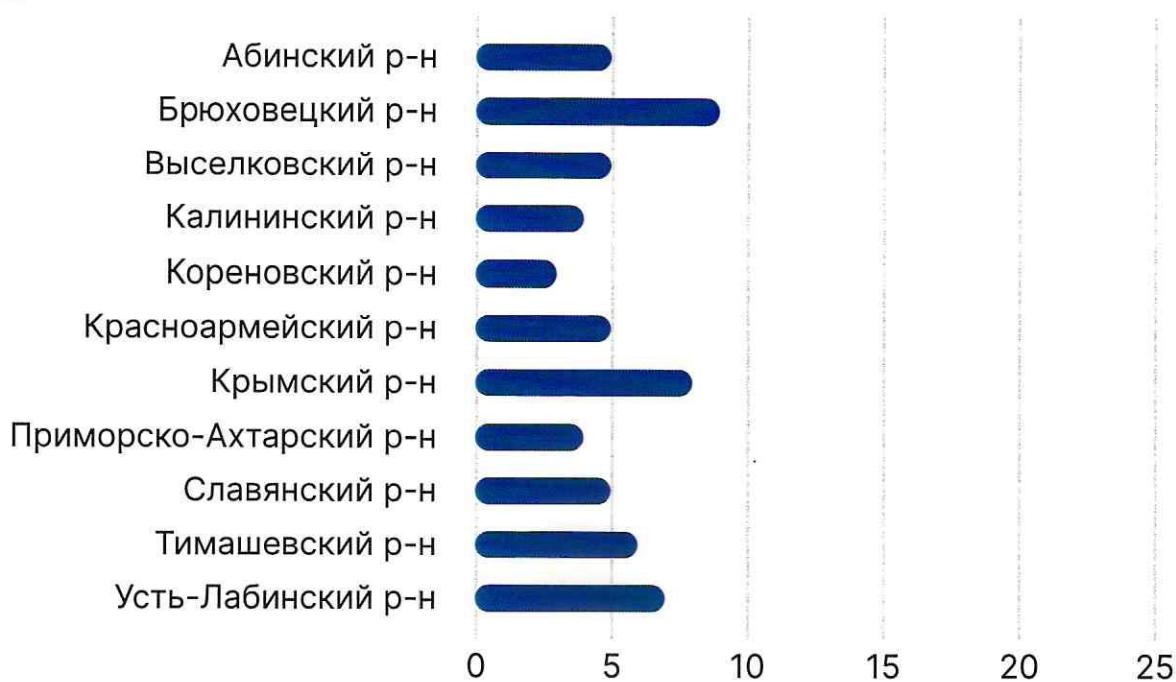
экономическая зона

ИНДЕКС РАЗВИТОСТИ НКО



МАКСИМУМ = 22,5 БАЛЛА

МЕДИАИНДЕКС



МАКСИМУМ = 10 БАЛЛОВ

СЕВЕРНАЯ

экономическая зона

ПОЗИЦИЯ В СВОДНОМ РЕЙТИНГЕ



Ленинградский р-н

↑ **3** место **48** баллов



Каневской р-н

↑ **29** место **33** балла



Крыловский р-н

↑ **34** место **28** баллов



Павловский р-н

↑ **35** место **28** баллов



Щербиновский р-н

↓ **36** место **28** баллов



Ейский р-н

↓ **40** место **27** баллов



Кущевский р-н

↓ **41** место **27** баллов



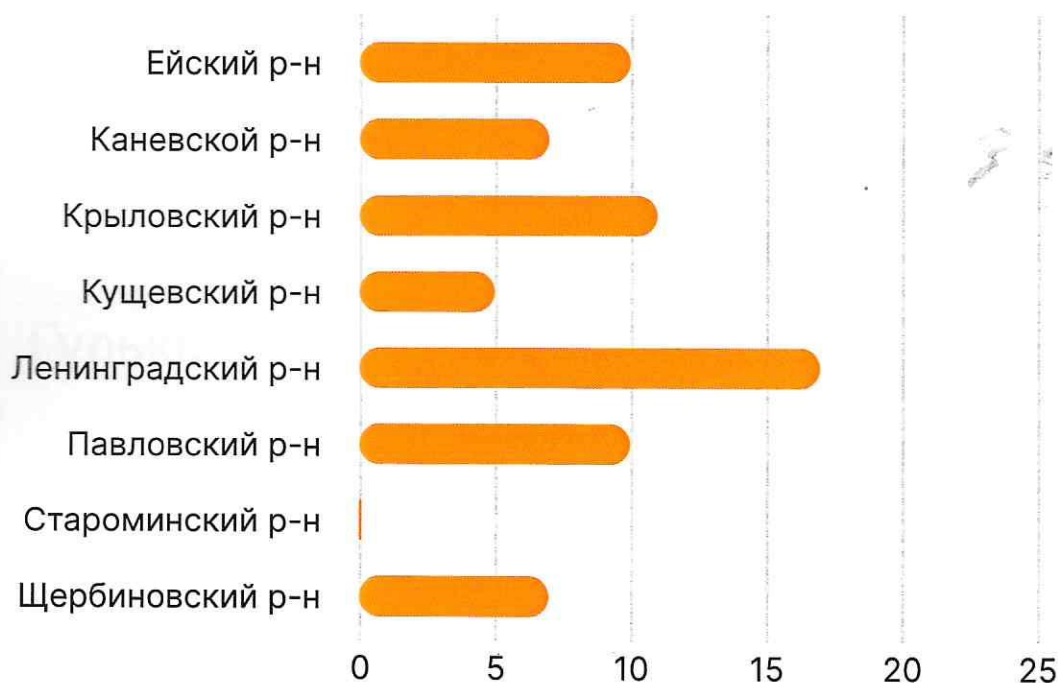
Староминский р-н

↓ **44** место **17** баллов

СЕВЕРНАЯ

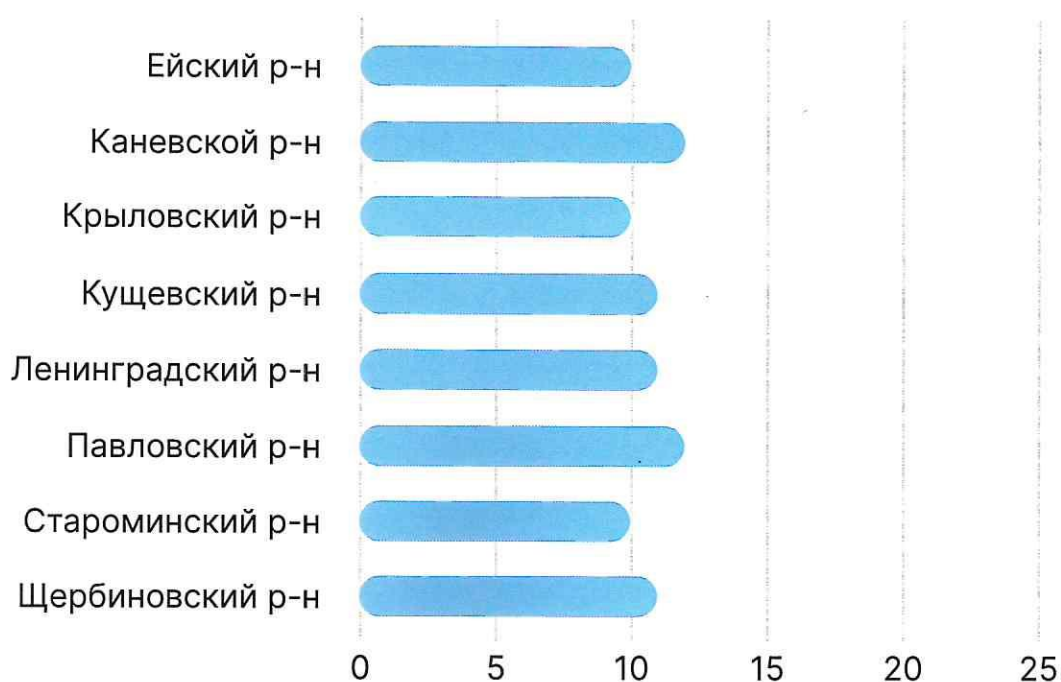
экономическая зона

ИНДЕКС ГРАНТОВОЙ АКТИВНОСТИ



МАКСИМУМ = 27 БАЛЛОВ

ИНДЕКС ВЗАИМОДЕЙСТВИЯ

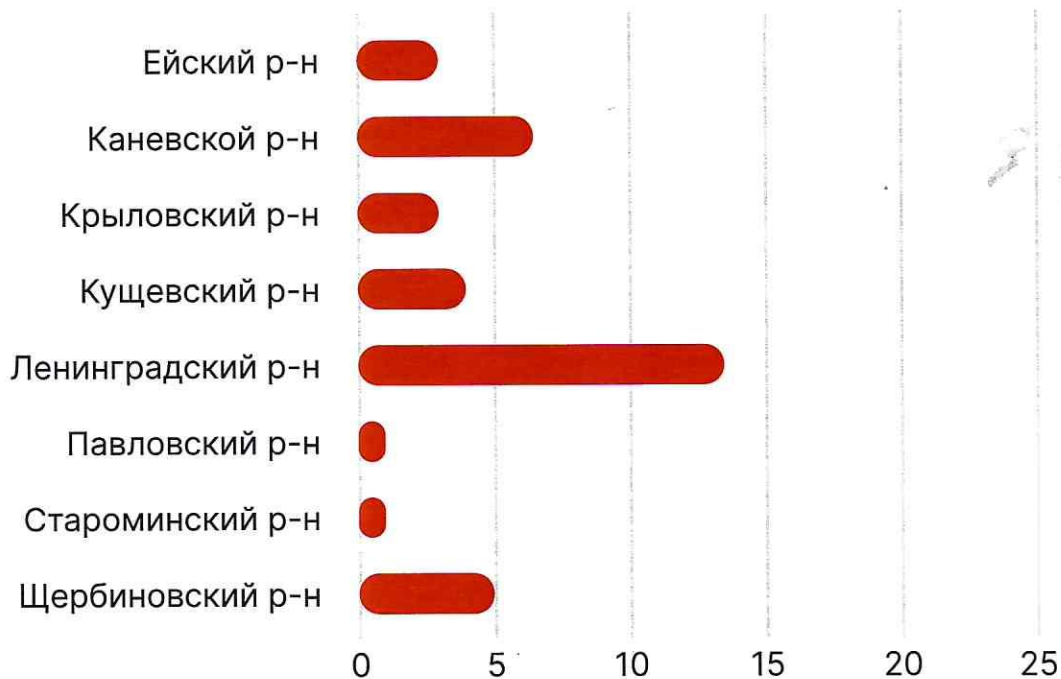


МАКСИМУМ = 15 БАЛЛОВ

СЕВЕРНАЯ

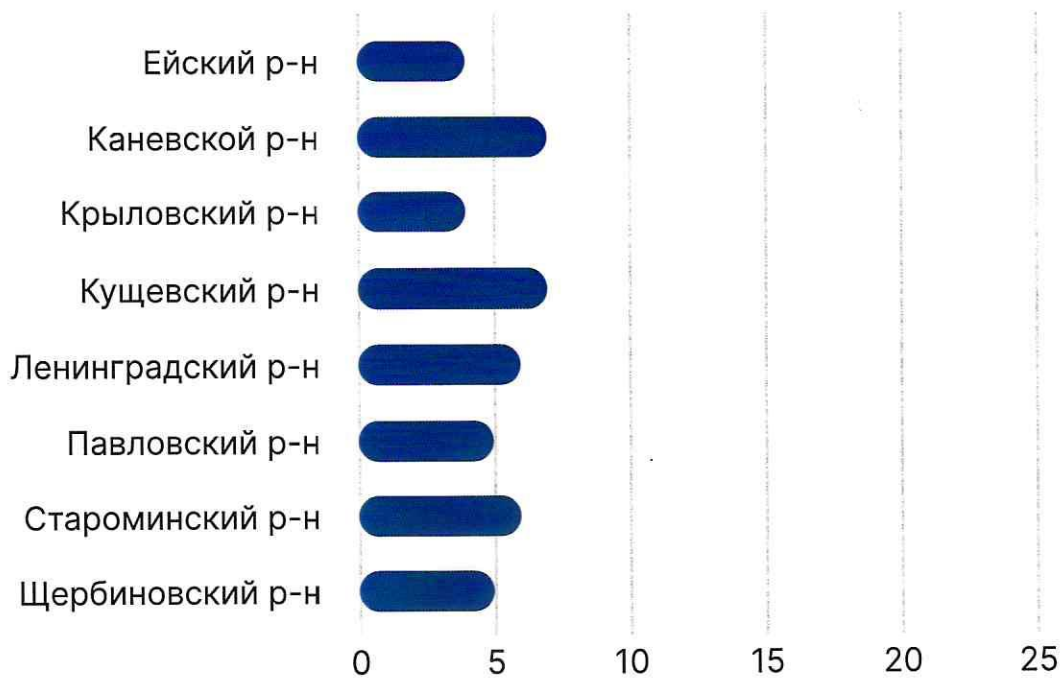
экономическая зона

ИНДЕКС РАЗВИТОСТИ НКО



МАКСИМУМ = 22,5 БАЛЛА

МЕДИАИНДЕКС










МАКСИМУМ = 10 БАЛЛОВ

ВОСТОЧНАЯ

экономическая зона

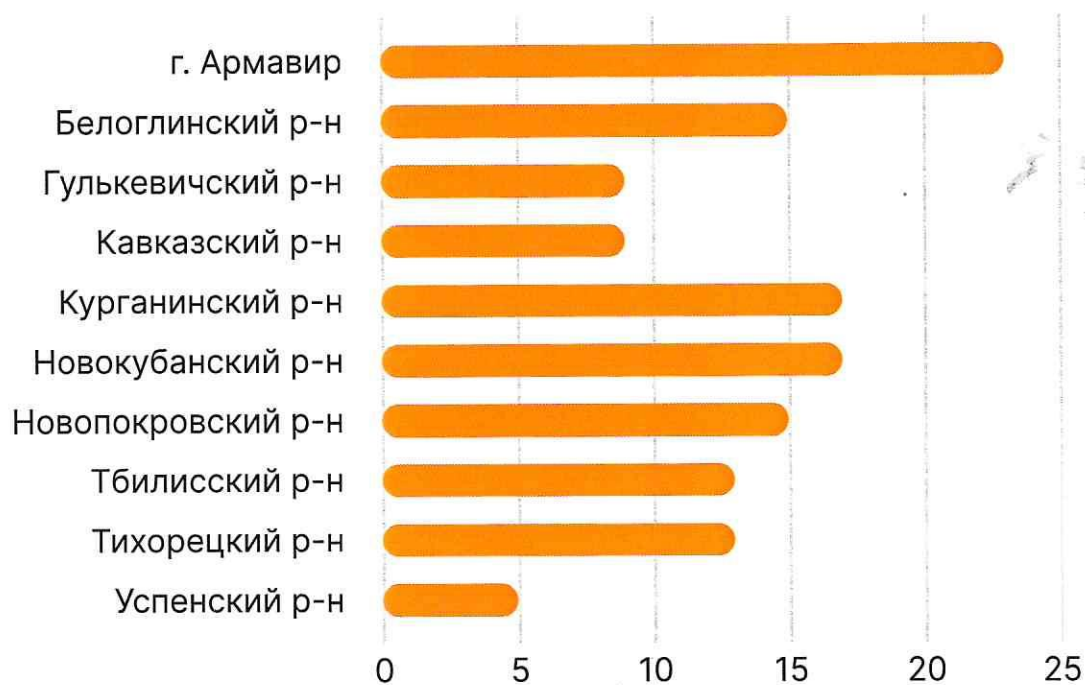
ПОЗИЦИЯ В СВОДНОМ РЕЙТИНГЕ

	г. Армавир	↑ 1	место	57	баллов
	Тихорецкий р-н	↑ 6	место	46	баллов
	Гулькевичский р-н	↓ 10	место	41	балл
	Курганинский р-н	↑ 13	место	39	баллов
	Тбилисский р-н		14	место	39 баллов
	Новокубанский р-н	↓ 17	место	38	баллов
	Новопокровский р-н	↑ 21	место	34	балла
	Белоглинский р-н	↓ 25	место	34	балла
	Кавказский р-н	↓ 32	место	29	баллов
	Успенский р-н	↓ 38	место	28	баллов

ВОСТОЧНАЯ

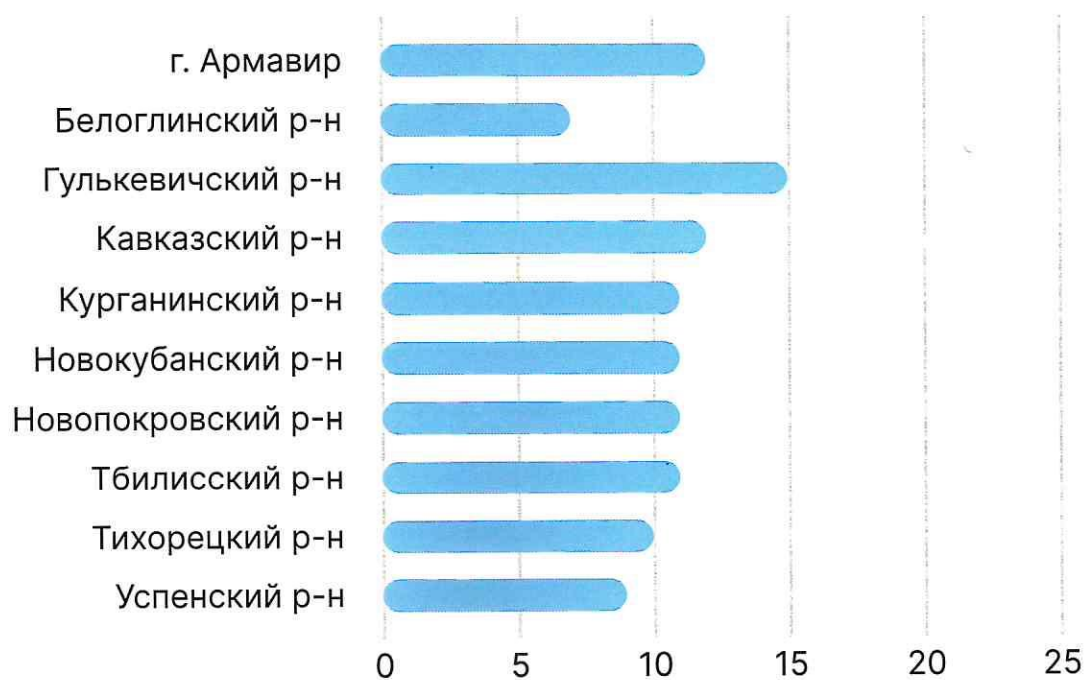
экономическая зона

ИНДЕКС ГРАНТОВОЙ АКТИВНОСТИ



МАКСИМУМ = 27 БАЛЛОВ

ИНДЕКС ВЗАИМОДЕЙСТВИЯ

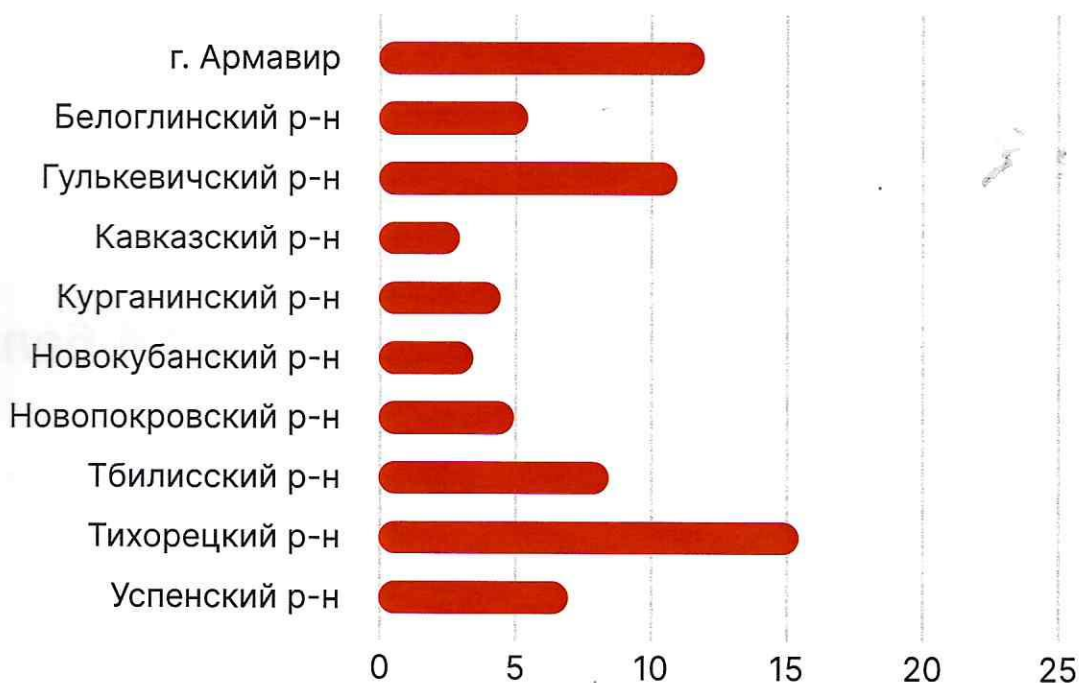


МАКСИМУМ = 15 БАЛЛОВ

ВОСТОЧНАЯ

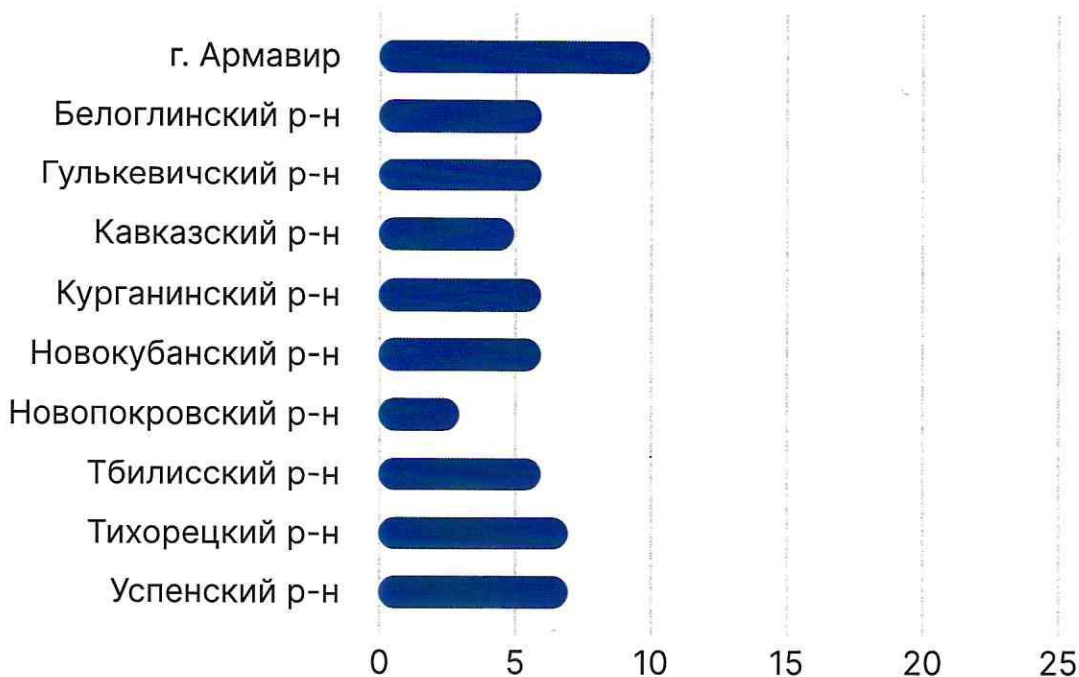
экономическая зона

ИНДЕКС РАЗВИТОСТИ НКО



МАКСИМУМ = 22,5 БАЛЛА

МЕДИАИНДЕКС



МАКСИМУМ = 10 БАЛЛОВ

КРАСНОДАРСКО-ЧЕРНОМОРСКАЯ

экономическая зона

ПОЗИЦИЯ В СВОДНОМ РЕЙТИНГЕ



г. Новороссийск

↓ 4 место 47 баллов



г-к. Анапа

↑ 7 место 45 баллов



г-к. Сочи

↑ 8 место 44 балла



г. Краснодар

↓ 11 место 40 баллов



г-к. Геленджик

↑ 18 место 37 баллов



Туапсинский р-н

↓ 20 место 36 баллов



Динской р-н

↑ 24 место 34 балла



г. Горячий Ключ

↓ 31 место 30 баллов



Темрюкский р-н

↓ 37 место 28 баллов

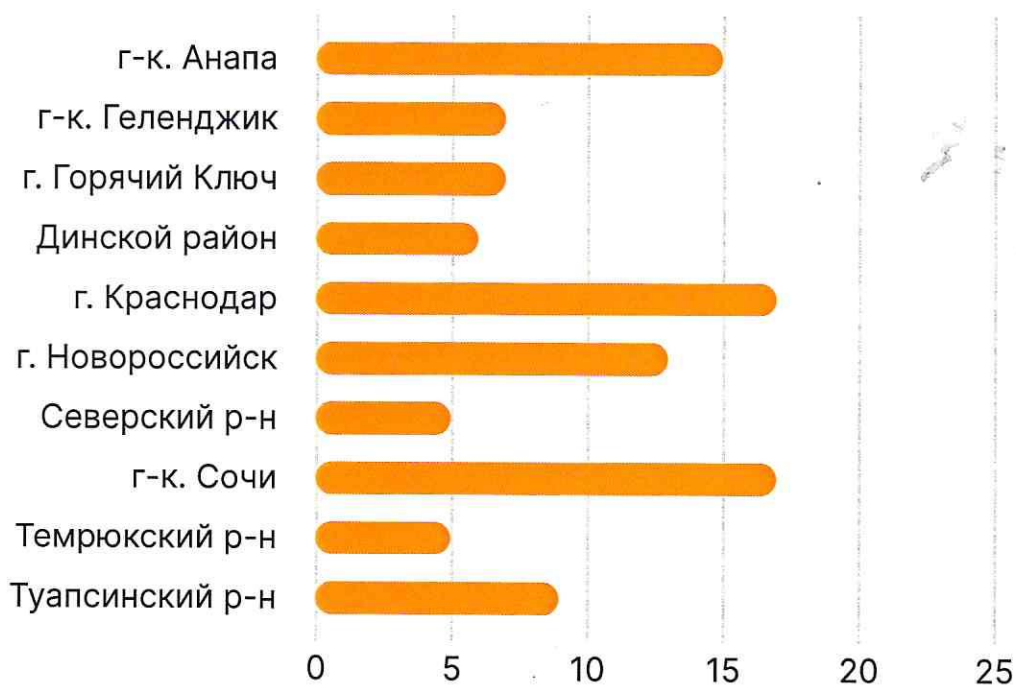


Северский р-н

↓ 39 место 28 баллов

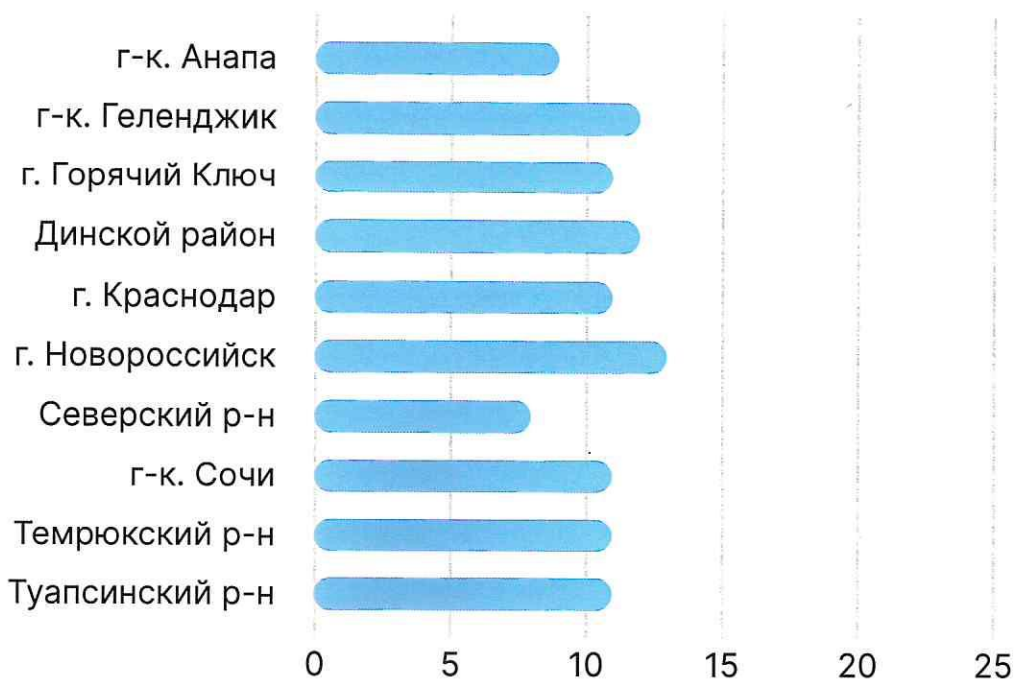
КРАСНОДАРСКО-ЧЕРНОМОРСКАЯ экономическая зона

ИНДЕКС ГРАНТОВОЙ АКТИВНОСТИ



МАКСИМУМ = 27 БАЛЛОВ

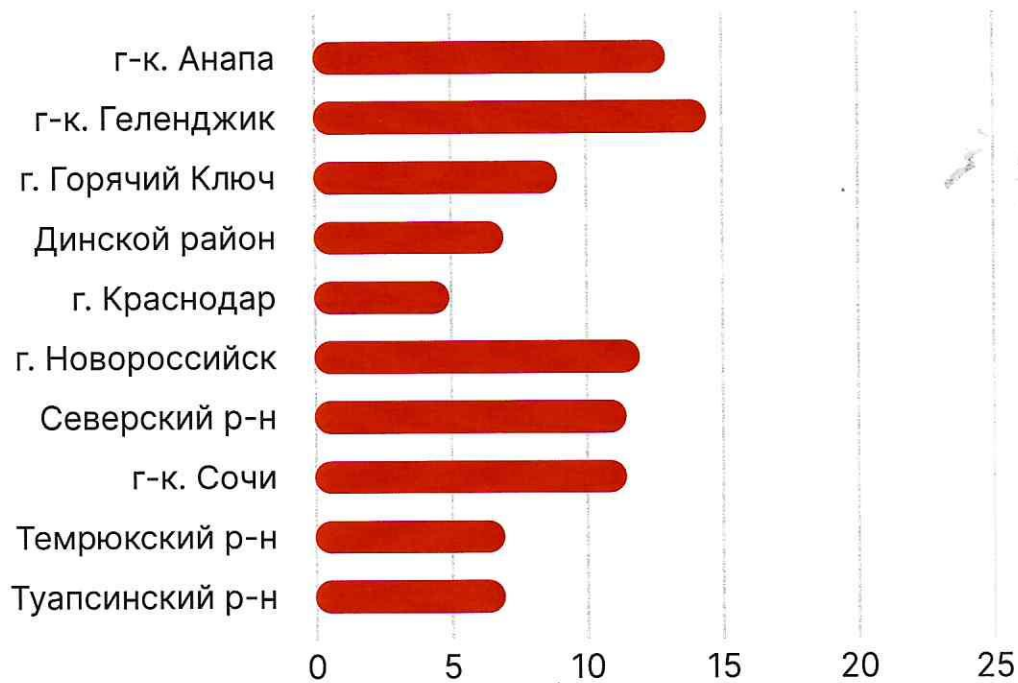
ИНДЕКС ВЗАИМОДЕЙСТВИЯ



МАКСИМУМ = 15 БАЛЛОВ

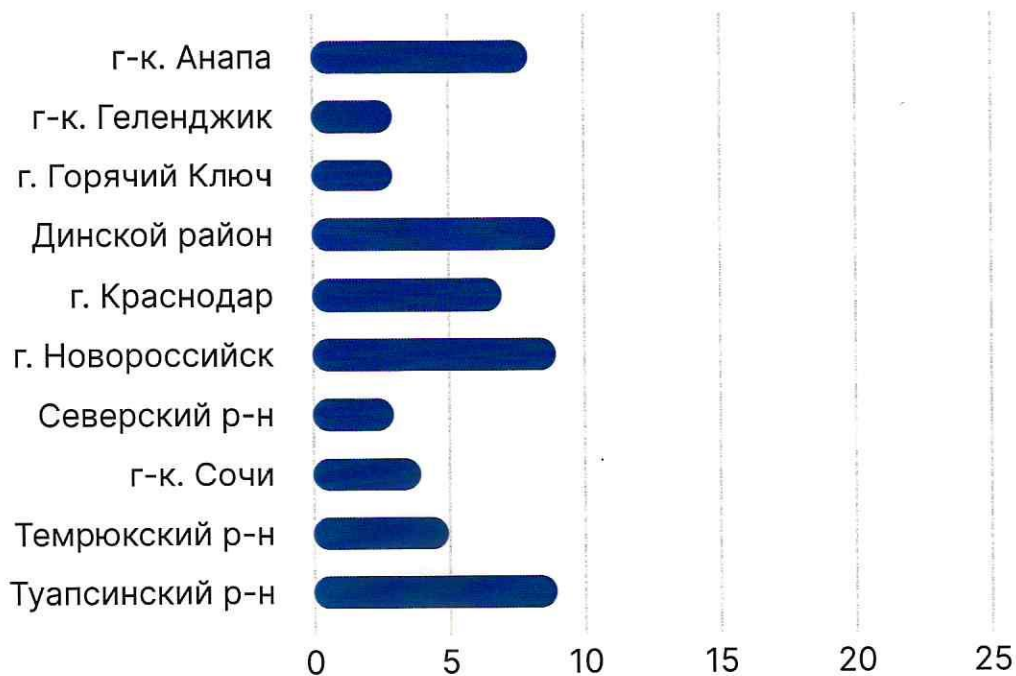
КРАСНОДАРСКО-ЧЕРНОМОРСКАЯ экономическая зона

ИНДЕКС РАЗВИТОСТИ НКО



МАКСИМУМ = 22,5 БАЛЛА

МЕДИАИНДЕКС



МАКСИМУМ = 10 БАЛЛОВ

ПРЕДГОРНАЯ

экономическая зона

ПОЗИЦИЯ В СВОДНОМ РЕЙТИНГЕ



Лабинский р-н

↓ **2** место **52** балла



Белореченский р-н

↑ **16** место **38** баллов



Отрадненский р-н

↑ **27** место **33** балла



Апшеронский р-н

↓ **28** место **33** балла



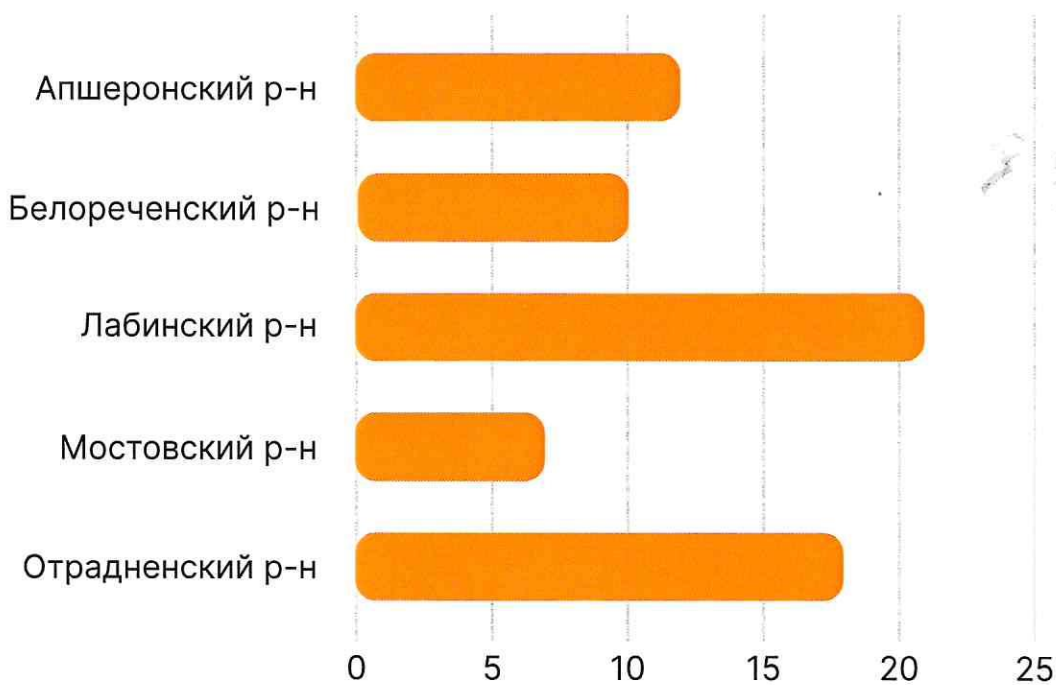
Мостовский р-н

↓ **33** место **29** баллов

ПРЕДГОРНАЯ

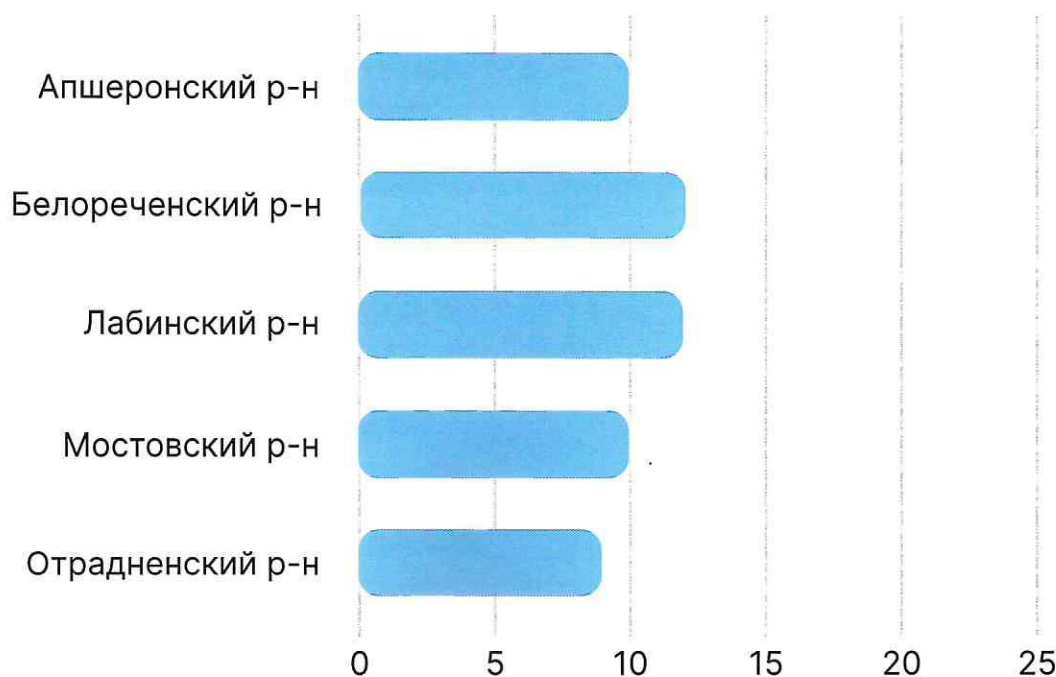
экономическая зона

ИНДЕКС ГРАНТОВОЙ АКТИВНОСТИ



МАКСИМУМ = 27 БАЛЛОВ

ИНДЕКС ВЗАИМОДЕЙСТВИЯ

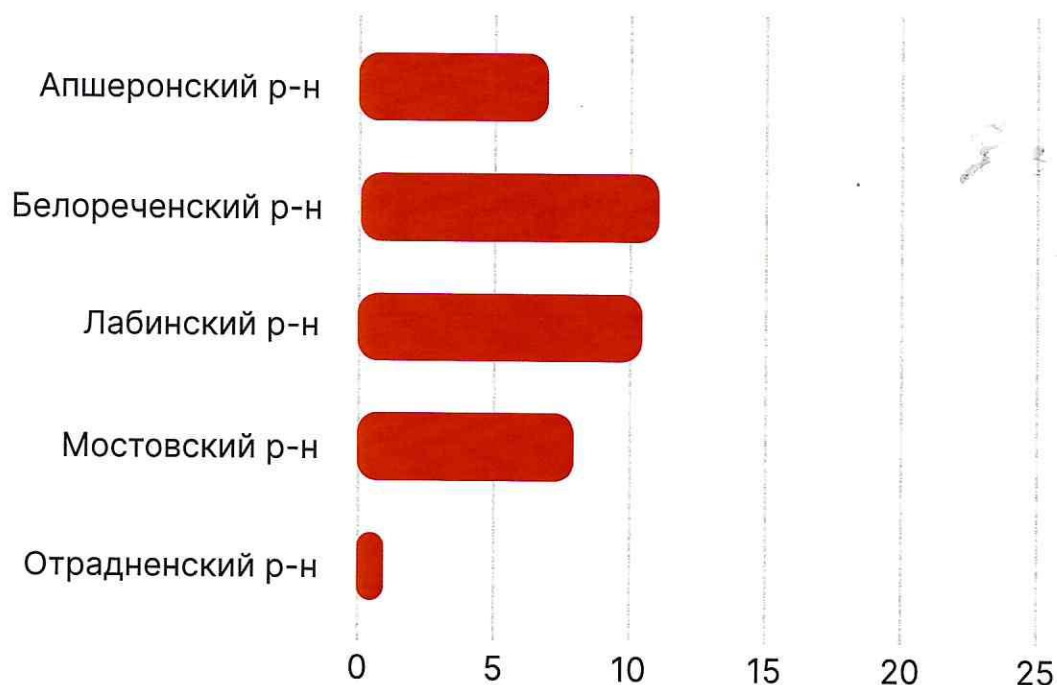


МАКСИМУМ = 15 БАЛЛОВ

ПРЕДГОРНАЯ

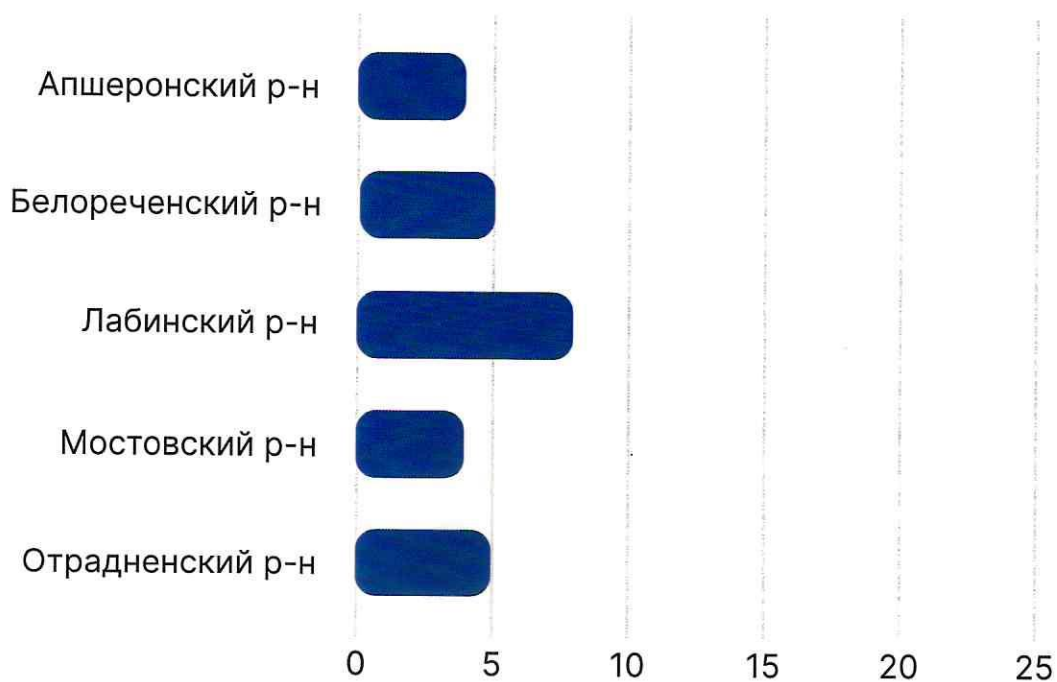
экономическая зона

ИНДЕКС РАЗВИТОСТИ НКО



МАКСИМУМ = 22,5 БАЛЛА

МЕДИАИНДЕКС



МАКСИМУМ = 10 БАЛЛОВ

ОСОБЫЕ ДОСТИЖЕНИЯ



ГОРОД АРМАВИР

В первом полугодии 2023 года Армавир занял 1 место в общем рейтинге. Главным отличием муниципального образования и одной из причин его лидерства стал высший балл в рамках медиаиндекса. На сайте муниципального образования организована удобная навигация для некоммерческих организаций, что позволяет доступно узнавать об актуальных грантовых конкурсах и жизни некоммерческого сектора в городском округе.



ЛЕНИНГРАДСКИЙ РАЙОН

Район показал наиболее динамичный рост среди других муниципальных образований Краснодарского края – 22 позиции вверх по сравнению с итоговыми показателями за 2022 год. Рост развитости некоммерческого сектора в районе и повышение грантовой активности позволили Ленинградскому району уверенно закрепиться на третьей строчке рейтинга по всему Краснодарскому краю и стать лидером в Северной экономической зоне.



ТИХОРЕЦКИЙ РАЙОН

За первое полугодие 2023 года Тихорецкий район продемонстрировал внушительный рост показателей, который способствовал переходу муниципального образования на 6 строчку в сводном рейтинге. В Восточной экономической зоне Тихорецкий район уступает только городу Армавиру – муниципальному образованию, которое расположилось на первой строчке общего рейтинга.

СВОДНЫЙ РЕЙТИНГ

Место	Муниципальное образование	ИРН	ИГА	ИВ	МИ	ИТОГ
1	город Армавир	12	23	12	10	57
2	Лабинский район	10,5	21	12	8	52
3	Ленинградский район	13,5	17	11	6	48
4	город Новороссийск	12	13	13	9	47
5	Абинский район	12	19	10	5	46
6	Тихорецкий район	15,5	13	10	7	46
7	город-курорт Анапа	13	15	9	8	45
8	город-курорт Сочи	11,5	17	11	4	44
9	Тимашевский район	10	15	10	6	41
10	Гулькевичский район	11	9	15	6	41
11	город Краснодар	5	17	11	7	40
12	Славянский район	9	12	14	5	40
13	Курганинский район	4,5	17	11	6	39
14	Тбилисский район	8,5	13	11	6	39
15	Красноармейский район	8	13	12	5	38
16	Белореченский район	11	10	12	5	38

СВОДНЫЙ РЕЙТИНГ

Место	Муниципальное образование	ИРН	ИГА	ИВ	МИ	ИТОГ
17	Новокубанский район	3,5	17	11	6	38
18	город-курорт Геленджик	14,5	7	12	3	37
19	Крымский район	6	10	12	8	36
20	Туапсинский район	7	9	11	9	36
21	Новопокровский район	5	15	11	3	34
22	Брюховецкий район	4	9	12	9	34
23	Выселковский район	10	8	11	5	34
24	Динской район	7	6	12	9	34
25	Белоглинский район	5,5	15	7	6	34
26	Кореновский район	11,5	8	11	3	34
27	Отраденский район	1	18	9	5	33
28	Апшеронский район	7	12	10	4	33
29	Каневской район	6,5	7	12	7	33
30	Усть-Лабинский район	11	2	11	7	31
31	город Горячий Ключ	9	7	11	3	30
32	Кавказский район	3	9	12	5	29

СВОДНЫЙ РЕЙТИНГ

Место	Муниципальное образование	ИРН	ИГА	ИВ	МИ	ИТОГ
33	Мостовский район	8	7	10	4	29
34	Крыловский район	3	11	10	4	28
35	Павловский район	1	10	12	5	28
36	Щербиновский район	5	7	11	5	28
37	Темрюкский район	7	5	11	5	28
38	Успенский район	7	5	9	7	28
39	Северский район	11,5	5	8	3	28
40	Ейский район	3	10	10	4	27
41	Куцневский район	4	5	11	7	27
42	Приморско-Ахтарский район	3	6	10	4	23
43	Калининский район	5	2	11	4	22
44	Староминский район	1	0	10	6	17

Расшифровка сокращений

- **ИРН** - индекс развитости НКО
- **ИГА** - индекс грантовой активности
- **ИВ** - индекс взаимодействия
- **МИ** - медиаиндекс

КОНТАКТНЫЕ ДАННЫЕ



crgo.krd@yandex.ru



8 (861) 991-45-21



grants.krasnodar.ru



VK



Telegram